

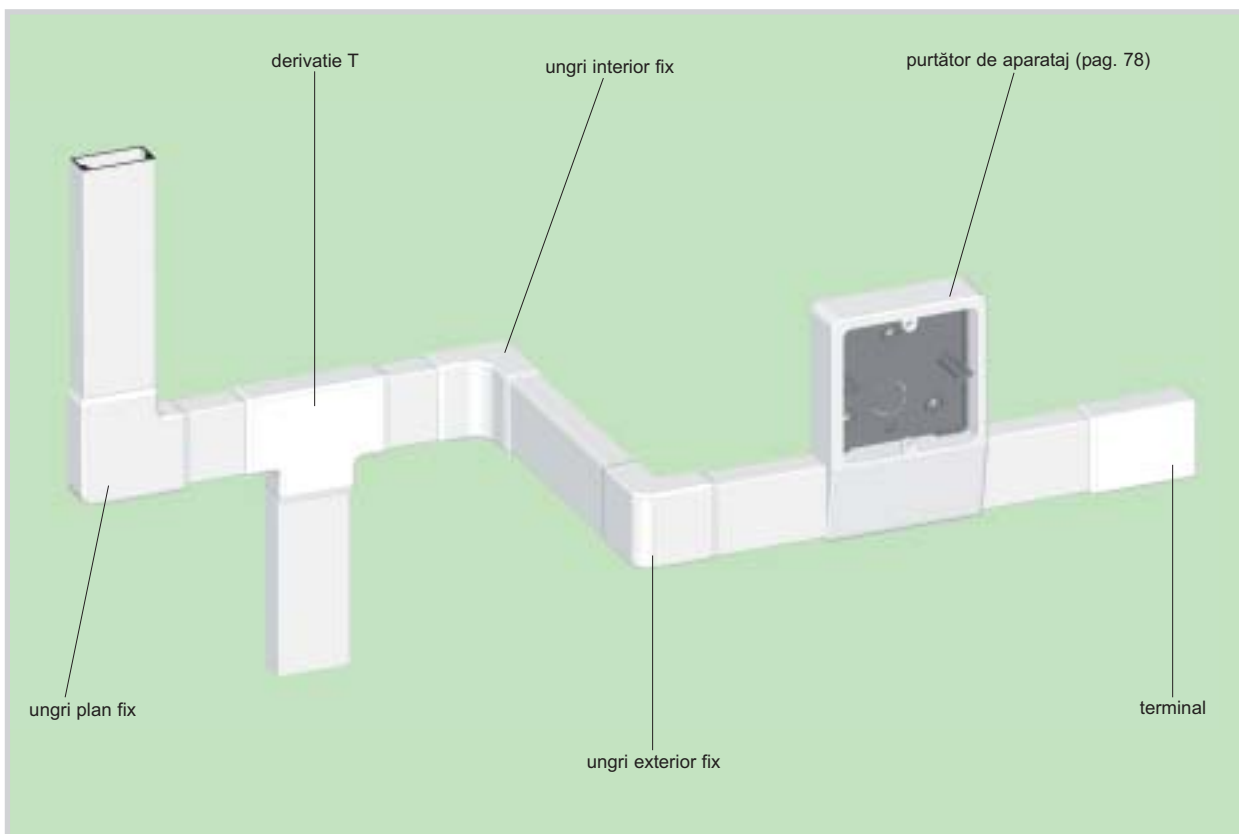


## **BAGHETE, PLINTE, JGHEABURI ȘI ACCESSORII**

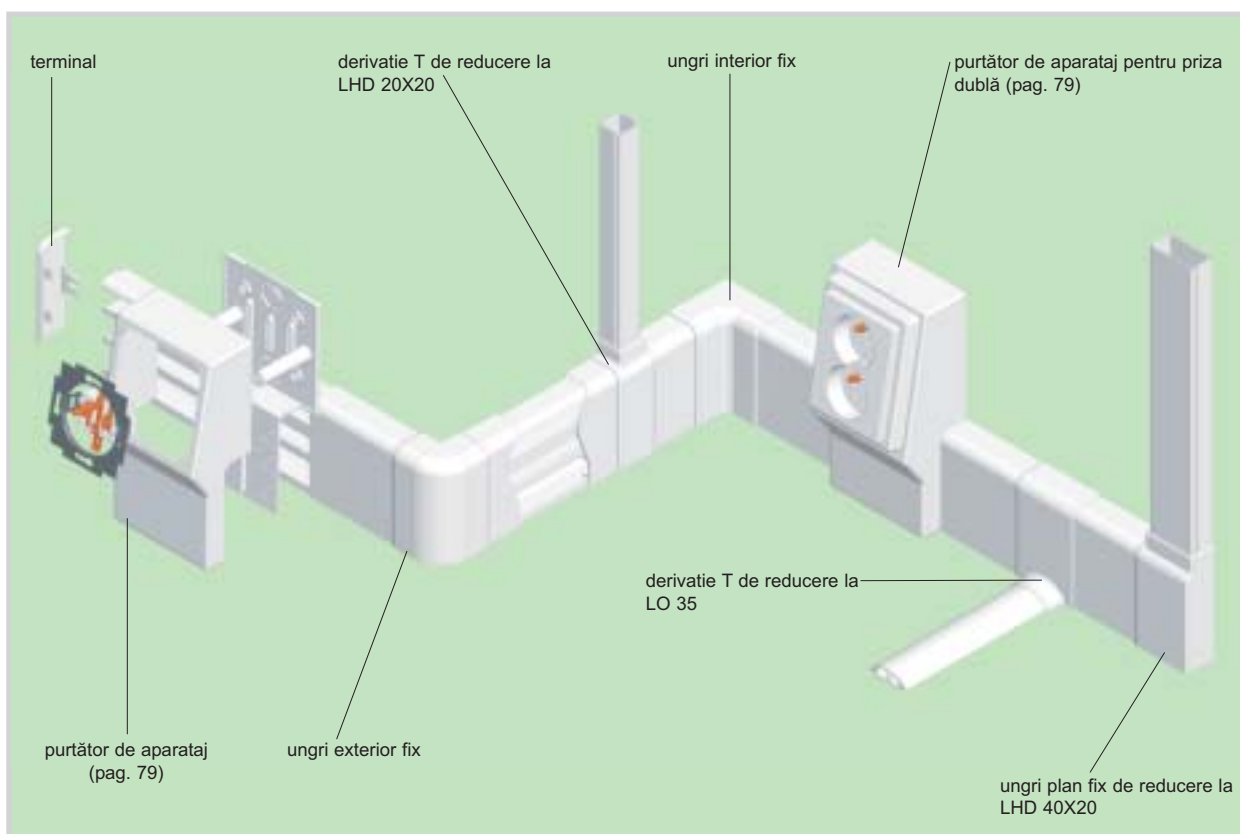




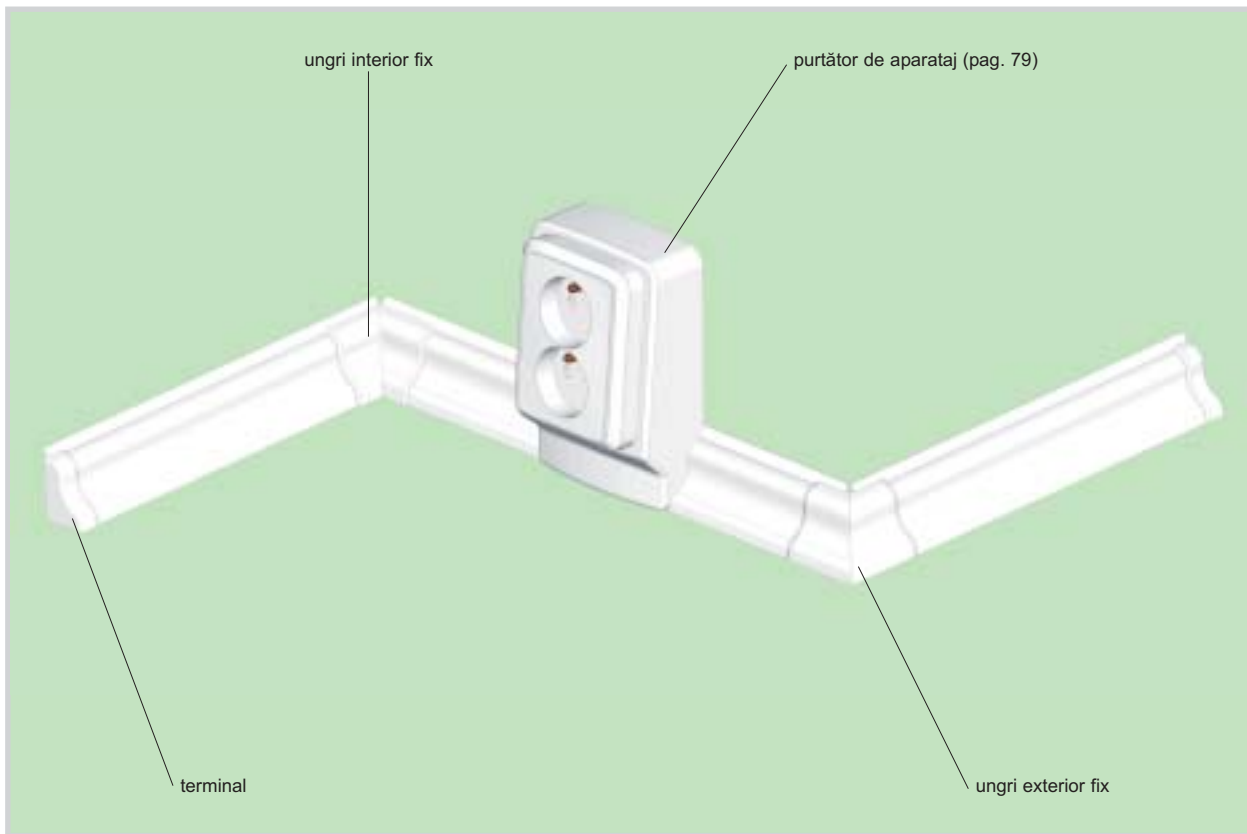
## Pat de cablu unghiular LHD 40X20 cu accesorii



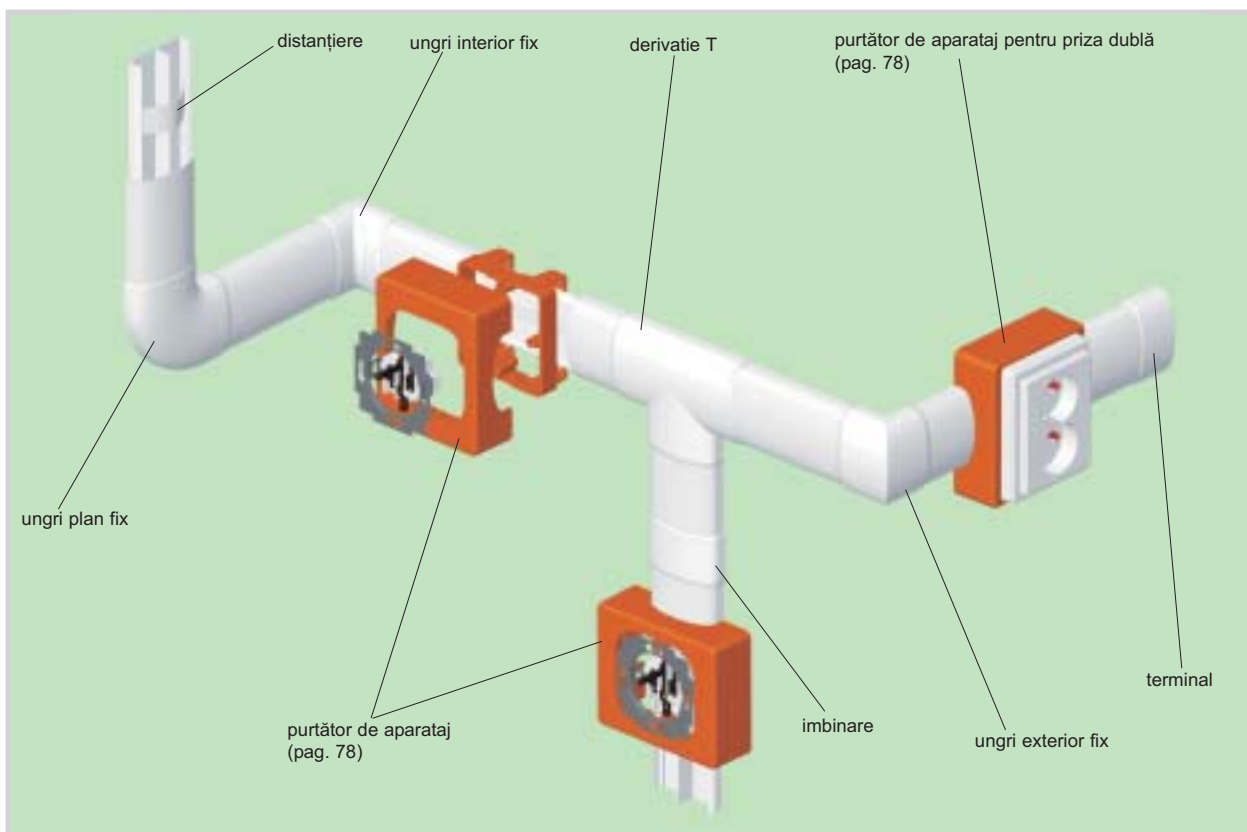
## Patul de cablu pentru podea LP 80X25 cu accesorii



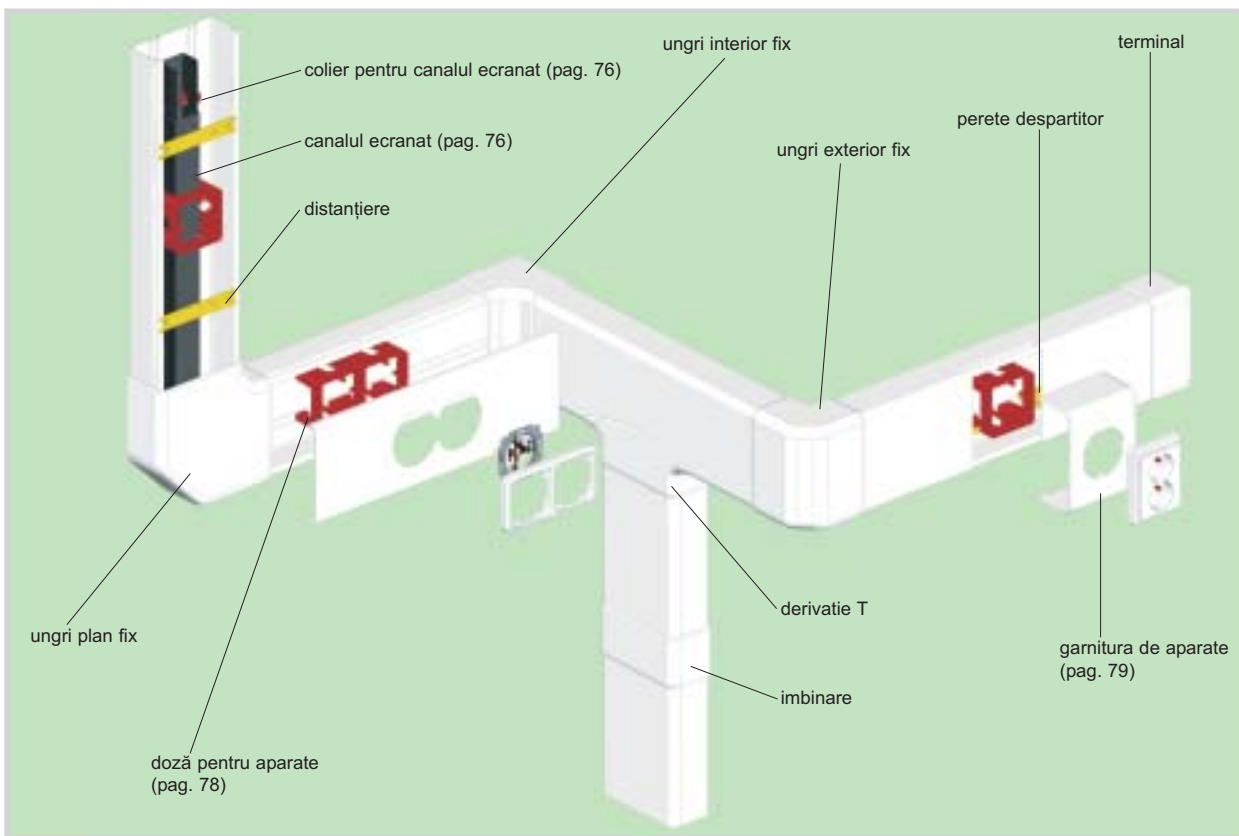
## Patul de cablu pentru podea LP 35 cu accesorii



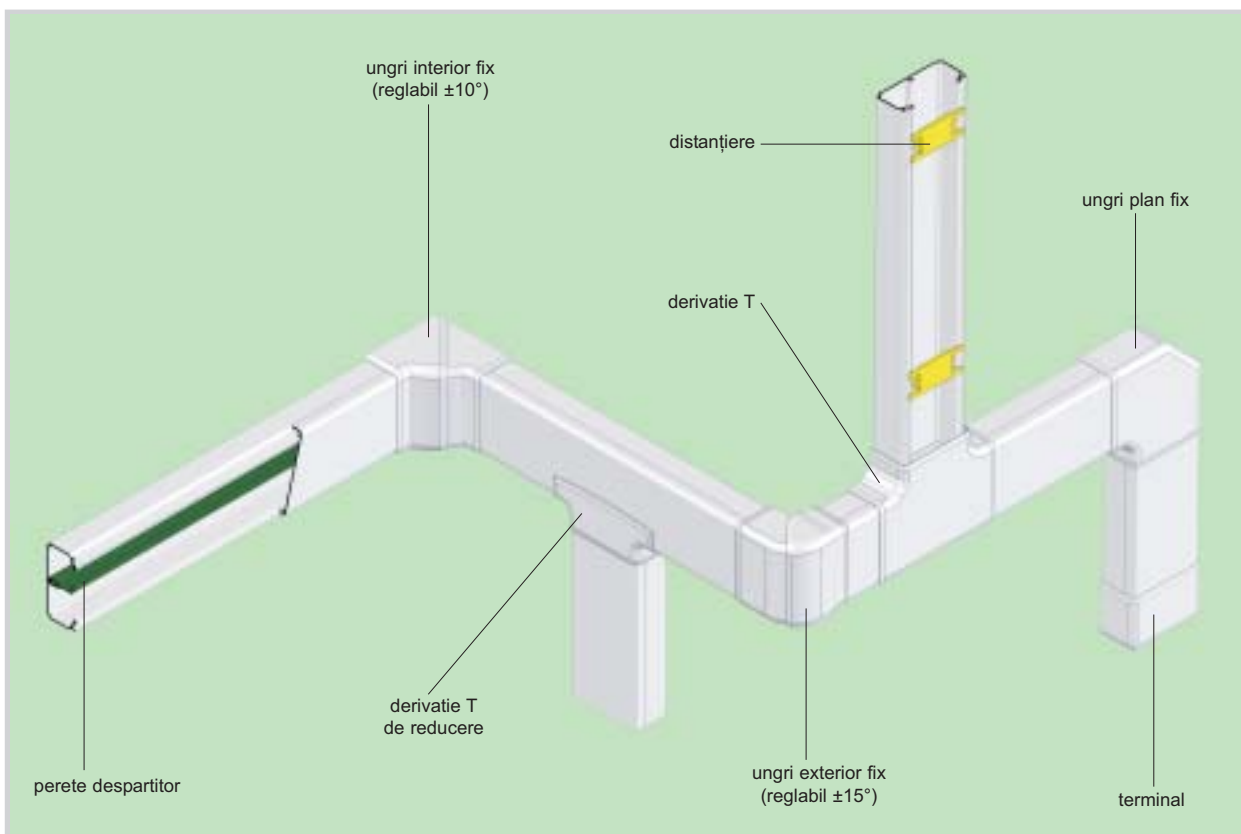
## Patul de cablu Elegant LE cu accesorii



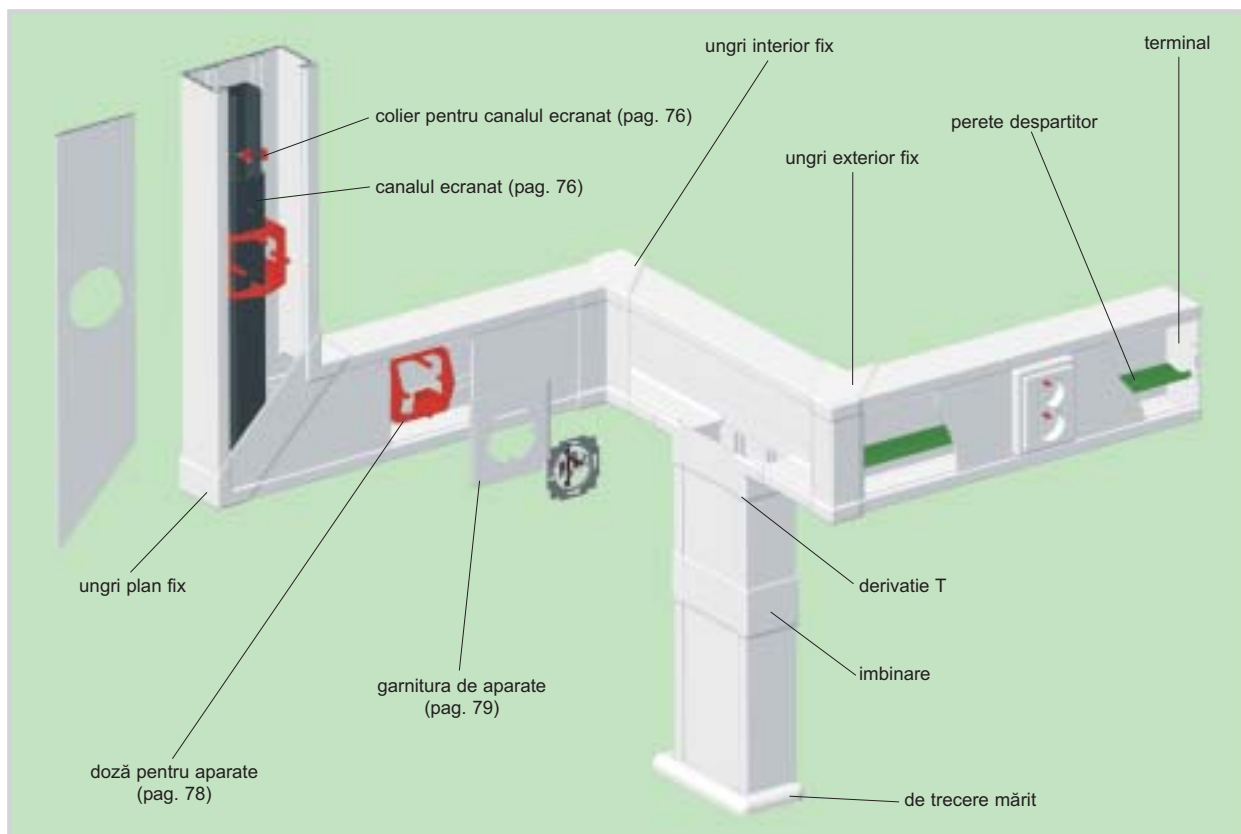
## Canalul pentru instalații electrice elegant EKE 140X60 cu accesorii



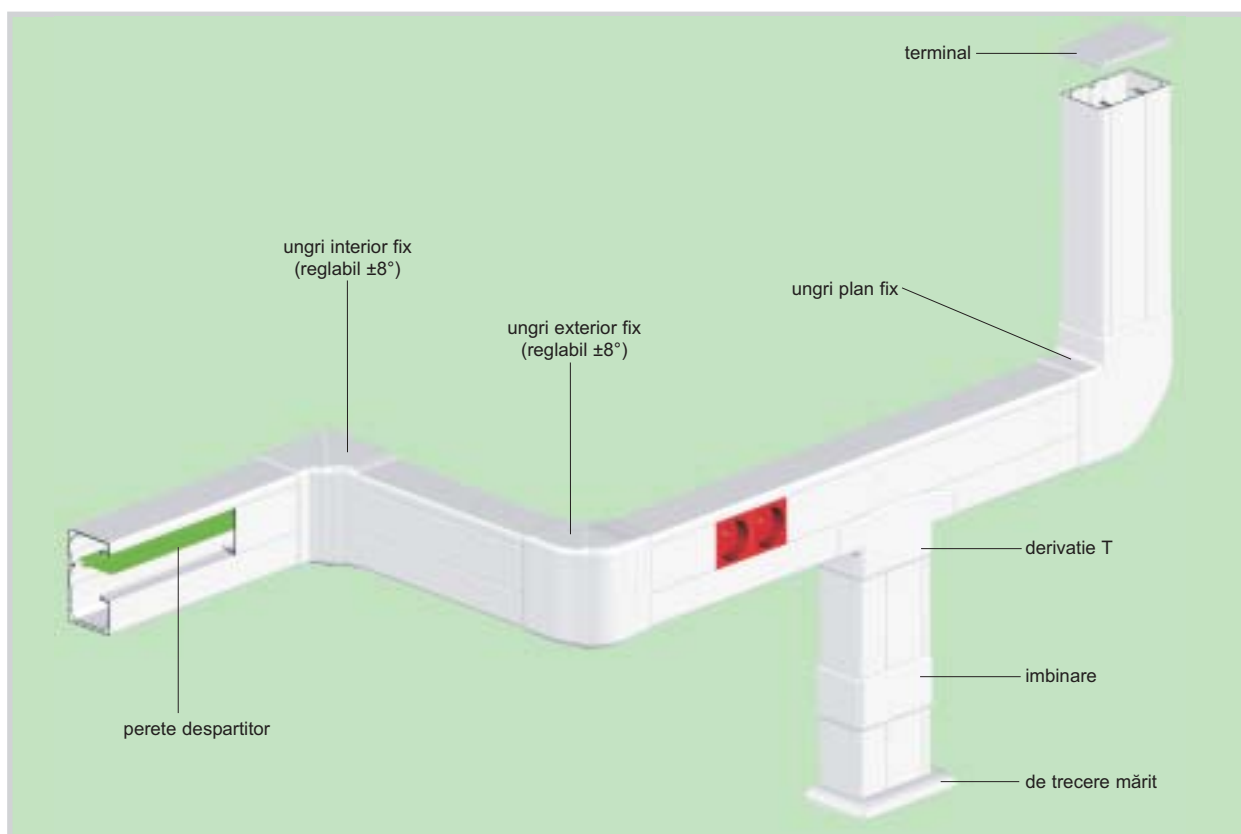
## Canalul pentru instalații electrice EKD 80X40 cu accesorii



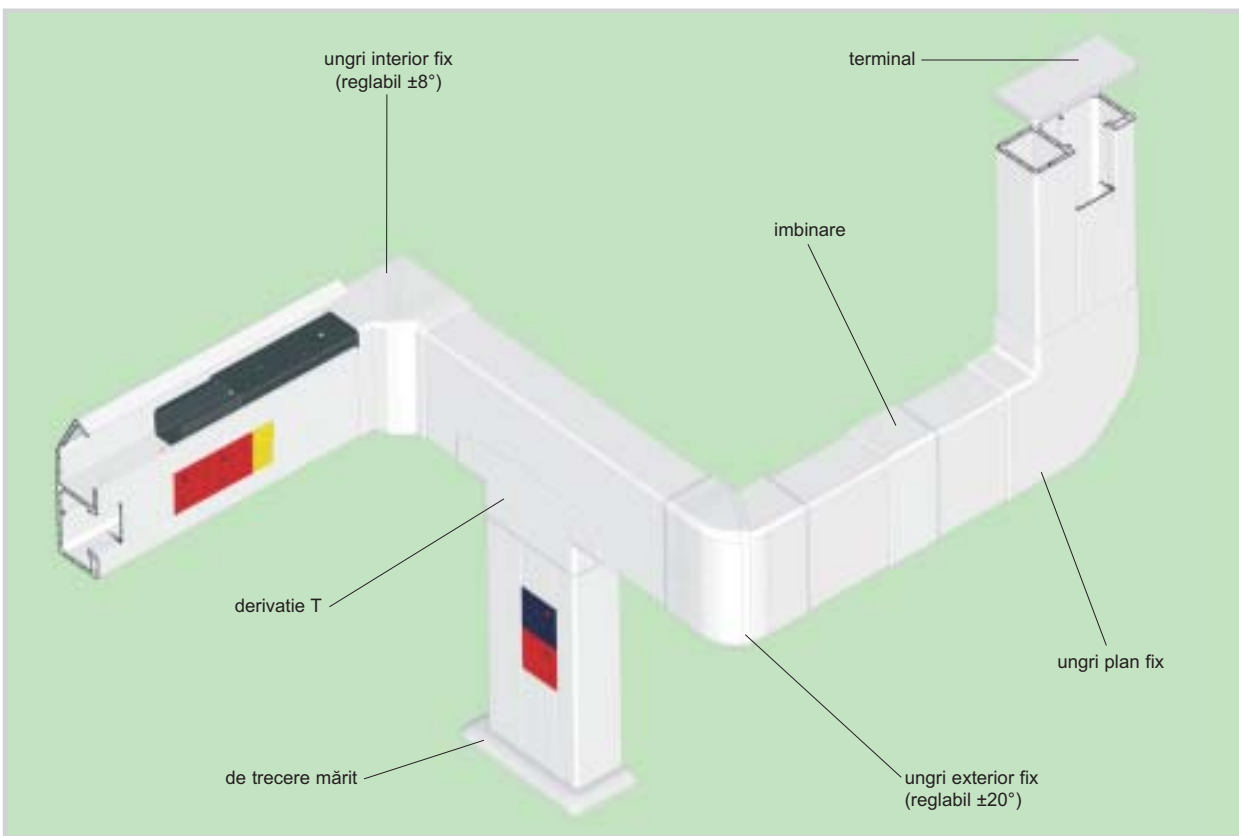
## Canalul cav pentru parapete PK 110X70 D, PK 140X70 D, PK 170X70 D cu accesorii



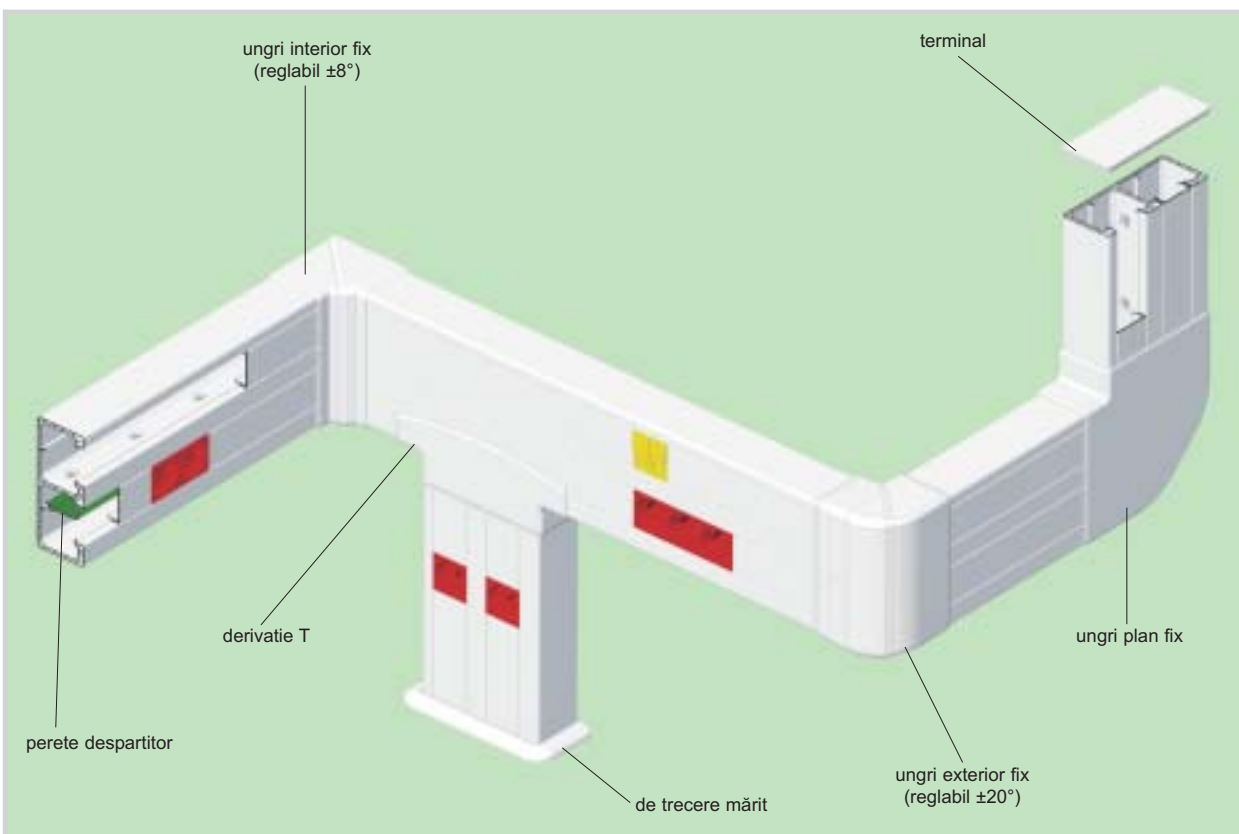
## Canalul cav pentru parapete PK 90X55 D cu accesorii

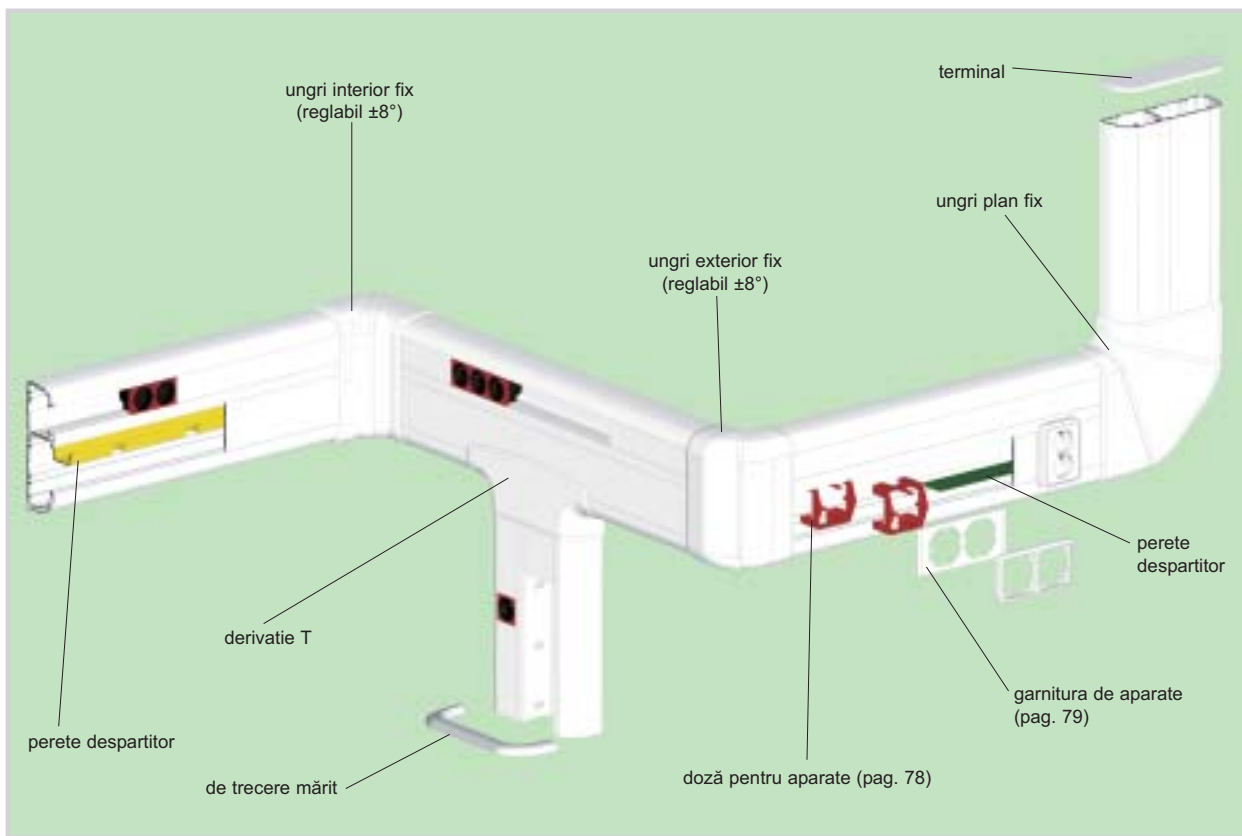


### Canalul cav pentru parapete PK 120X55 D cu accesorii



### Canalul cav pentru parapete PK 160X65 D cu accesorii







**LV 11X10 ..**  
baghete pentru cabluri


		... HA	... HD
	m	3	2
		alb	
	m kg	180 12,2	150 10,6
	mm	11 x 10	
	mm <sup>2</sup>	45	
	J	0,5	
		PVC - ignifug	
		A - C3	
	°C	-5 - + 60	



Pb Free

**LV 18X13 ..**  
baghete pentru cabluri

		... HA	... HD
	m	3	2
		alb	
	m kg	264 32,5	70 8,9
	mm	17,7 x 13,7	
	mm <sup>2</sup>	145	
	J	0,5	
		PVC - ignifug	
		A - C3	
	°C	-5 - + 60	




Pb Free

**LV 24X22 ..**  
baghete pentru cabluri

		... HA	... HD
	m	3	2
		alb	
	m kg	144 31	40 9,1
	mm	24 x 22	
	mm <sup>2</sup>	400	
	J	0,5	
		PVC - ignifug	
		A - C3	
	°C	-5 - + 60	

Accesorii



8731  
terminal



8732  
imbinare



8733  
ungri plan fix



8734  
derivatie T



8735  
ungri interior fix



8736  
ungri exterior fix




8737 (LK 80)  
8739 (LK 80X28)  
de trecere mărit



8738 (LK 80X20)  
8739Z (LK 80X28)  
de ramificație cu  
punte de trecere

Accesorii



8791  
terminal



8792  
imbinare



8793  
ungri plan fix



8794  
derivatie T



8795  
ungri interior fix




8796  
ungri exterior fix



8797  
de trecere mărit

Pb Free




**LV 40X15 ..**  
baghete pentru cabluri

		... HA	... HD
	m	3	2
		alb	
	m kg	105 24,7	50 12
	mm	40 x 16,5	
	mm <sup>2</sup>	540	
	J	0,5	
		PVC - ignifug	
		A - C3	
	°C	-5 - + 60	
	pag. 78	purtător de aparataj PN 40X15	


Accesorii



PN 40X15  
purtător de aparataj




8711  
terminal



8714  
imbinare



8716  
ungri plan fix



8715  
derivatie T



8713/2  
ungri interior fix



8712/2  
ungri exterior fix



RLV 40X16  
distanțiere



8719  
de trecere mărit



8717 (LK 80)  
8719Z (LK 80X28)  
de ramificație cu  
punte de trecere



**LZ 15X12 ..**  
baghete pentru cabluri, capac tip balama

		... HA	... HD	... KD
	m	3	2	2
		alb		gri deschis
	m kg	60 4,6	96 7,6	96 7,6
	mm	15,5 x 13,1		
	mm <sup>2</sup>	140		
	J	0,5		
		PVC - ignifug		
		A - C3		
	°C	-5 - + 60		

Accesorii



8819  
de trecere mărit



8824/41  
derivatie T  
de reducere  
(LP 80X25)



**LZK 15X12 ..**  
baghete pentru cabluri, capac semirotond tip balama

		... HA	... HD
	m	3	2
		alb	
	m kg	60 3,8	96 6,5
	mm	15 x 13,2	
	mm <sup>2</sup>	120	
	J	0,5	
		PVC - ignifug	
		A - C3	
	°C	-5 - + 60	


Accesorii



8809  
de trecere mărit




8824/40  
derivatie T  
de reducere  
(LP 80X25)



**LH 15X10 ..**

baghete pentru cabluri cu margini drepte

		... HA	... HD
	m	3	2
		alb	
	m kg	264 16,9	128 9,2
	mm	15 x 10	
	mm <sup>2</sup>	104	
	J	0,5	
		PVC - ignifug	
		A - C3	
	°C	-5 - + 60	



**LHD 17X17 ..**

baghete pentru cabluri cu margini drepte

		... HA	... HD
	m	3	2
		alb	
	m kg	264 27	70 7,5
	mm	17 x 15,5	
	mm <sup>2</sup>	190	
	J	0,5	
		PVC - ignifug	
		A - C3	
	°C	-5 - + 60	




**LHD 20X10 ..**

baghete pentru cabluri cu margini drepte

		... HD
	m	2
		alb
	m kg	96 9,6
	mm	20 x 10
	mm <sup>2</sup>	140
	J	0,5
		PVC - ignifug
		A - C3
	°C	-5 - + 60

Accesorii



8681  
terminal



8682  
imbinare



8683  
ungri plan fix



8684  
derivatie T



8685  
ungri interior fix



8686  
ungri exterior fix

Accesorii



8671  
terminal




8672  
imbinare



8673  
ungri plan fix



8674  
derivatie T




8675  
ungri interior fix




8676  
ungri exterior fix

Accesorii



8921  
terminal



8922  
imbinare



8923  
ungri plan fix




8924  
derivatie T



8925  
ungri interior fix



8926  
ungri exterior fix



### LHD 20X20 ..

baghete pentru cabluri cu margini drepte

		... HA	... HD	... I1	... I2
	m	3	2	2	2
		alb		mesteacăn roz	stejar brun
	m	147	48	24	24
	kg	22,8	7,9	4,2	4,2
	mm	21,2 x 19,2			
	mm <sup>2</sup>	260			
	J	0,5			
		PVC - ignifug			
		A - C3			
	°C	-5 - + 60			

(vezi pag. 85)

#### Accesorii



8621  
8621 I1; 8621 I2  
terminal




8622  
8622 I1; 8622 I2  
imbinare



8623  
8623 I1; 8623 I2  
ungri plan fix



8624  
8624 I1; 8624 I2  
derivatie T



8625  
8625 I1; 8625 I2  
ungri interior fix



8626  
8626 I1; 8626 I2  
ungri exterior fix



8629  
de trecere mărit



8824/12  
derivatie T  
de reducere  
(LP 80X25)




### LHD 25X15 ..


baghete pentru cabluri cu margini drepte

		... HA	... HD
	m	3	2
		alb	
	m	60	50
	kg	8	6,8
	mm	25 x 15	
	mm <sup>2</sup>	300	
	J	0,5	
		PVC - ignifug	
		A - C3	
	°C	-5 - + 60	

#### Accesorii




8691  
terminal




8692  
imbinare



8693  
ungri plan fix



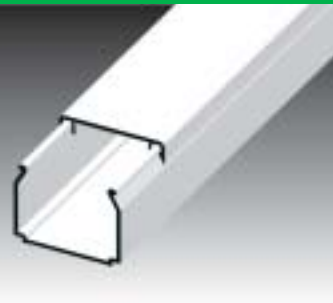
8694  
derivatie T



8695  
ungri interior fix



8696  
ungri exterior fix




### LHD 25X20 ..


baghete pentru cabluri cu margini drepte

		... HA	... HD
	m	3	2
		alb	
	m	75	40
	kg	11,5	6,5
	mm	25,2 x 20,2	
	mm <sup>2</sup>	400	
	J	0,5	
		PVC - ignifug	
		A - C3	
	°C	-5 - + 60	

#### Accesorii



8911  
terminal



8912  
imbinare



8913  
ungri plan fix




8914  
derivatie T



8915  
ungri interior fix



8916  
ungri exterior fix




**LHD 30X25 ..**  
baghete pentru cabluri cu margini drepte

		... HA	... HD
	m	3	2
		alb	
	m kg	75 13,3	48 9,4
	mm	30 x 25	
	mm <sup>2</sup>	480	
	J	0,5	
		PVC - ignifug	
		A - C3	
	°C	-5 - + 60	



**LHD 32X15 ..**  
baghete pentru cabluri cu margini drepte

		... HA	... HD
	m	3	2
		alb	
	m kg	90 13,3	88 13,4
	mm	32 x 15	
	mm <sup>2</sup>	340	
	J	0,5	
		PVC - ignifug	
		A - C3	
	°C	-5 - + 60	



**LHD 40X20 ..**  
baghete pentru cabluri cu margini drepte

		... HA	... HD	... I1	... I2
	m	3	2	2	2
		alb		mesteacă roz	stejar brun
	m kg	105 28	24 7,7	12 3,5	12 3,5
	mm	41,1 x 18,5			
	mm <sup>2</sup>	560			
	J	0,5			
		PVC - ignifug			
		A - C3			
	°C	-5 - + 60			
	pag.72	purător de aparat PN 40X20			

(vezi pag. 85)

Accesorii



8931  
terminal

8932  
imbinare



8933  
ungri plan fix


8934  
derivatie T



8935  
ungri interior fix

8936  
ungri exterior fix

Accesorii



8601  
terminal

8602  
imbinare



8603  
ungri plan fix

8604  
derivatie T




8605  
ungri interior fix

8606  
ungri exterior fix


Accesorii



PN 40X20  
PN 40X20 I1  
PN 40X20 I2  
purător de aparat




8631  
8631 I1; 8631 I2  
terminal



8632  
8632 I1; 8632 I2  
imbinare



8633  
8633 I1; 8633 I2  
ungri plan fix



8634  
8634 I1; 8634 I2  
derivatie T



8635  
8635 I1; 8635 I2  
ungri interior fix



8636  
8636 I1; 8636 I2  
ungri exterior fix



8639  
de trecere mărit

Pb Free

**LHD 40X40 ..**

baghete pentru cabluri cu margini drepte


		... HA	... HD
	m	3	2
		alb	
	m kg	45 18,5	20 8,6
	mm	40 x 40,3	
	mm <sup>2</sup>	1300	
	J	0,5	
		PVC - ignifug	
		A - C3	
	°C	-5 - + 60	

Pb Free

**LH 60X40 ..**

baghete pentru cabluri cu margini drepte

		... HA	... HD
	m	3	2
		alb	
	m kg	36 22	8 5
	mm	60 x 40	
	mm <sup>2</sup>	1870	
	J	0,5	
		PVC - ignifug	
		A - C3	
	°C	-5 - + 60	


Accesorii8641  
terminal8642  
imbinare8643  
unghi plan fix8644  
derivatie T8645  
unghi interior fix8646  
unghi exterior fixAccesorii8651  
terminal8652  
imbinare8653  
unghi plan fix8654  
derivatie T8655  
unghi interior fix8656  
unghi exterior fixRLH 60X40  
distanțierePEK 40 JC  
PEK 40 JA  
perete despartitor



**LHD 20X20HF ..**

baghete pebaghete pentru cabluri cu margini drepte, material fără halogen


		... HD
	m	2
		alb
	m kg	48 5,6
	mm	21,2 x 19,2
	mm <sup>2</sup>	260
	J	0,5
		<b>fără halogen</b> ignifug
		A - C3
	°C	folosirea: -20 - +80 °C descărcare, transport instalarea: -15 - +60 °C



**LHD 40X20HF ..**

baghete pebaghete pentru cabluri cu margini drepte, material fără halogen

		... HD
	m	2
		alb
	m kg	24 4,8
	mm	41,1 x 18,5
	mm <sup>2</sup>	560
	J	0,5
		<b>fără halogen</b> ignifug
		A - C3
	°C	folosirea: -20 - +80 °C descărcare, transport instalarea: -15 - +60 °C




**LHD 40X40HF ..**


baghete pebaghete pentru cabluri cu margini drepte, material fără halogen

		... HD
	m	2
		alb
	m kg	20 5,8
	mm	40 x 40,3
	mm <sup>2</sup>	1300
	J	0,5
		<b>fără halogen</b> ignifug
		A - C3
	°C	folosirea: -20 - +80 °C descărcare, transport instalarea: -15 - +60 °C

Accesorii



8621HF  
terminal




8622HF  
imbinare



8623HF  
ungri plan fix



8624HF  
derivatie T



8625HF  
ungri interior fix




8626HF  
ungri exterior fix




8629HF  
de trecere mărit

Accesorii




8631HF  
terminal




8632HF  
imbinare



8633HF  
ungri plan fix



8634HF  
derivatie T



8635HF  
ungri interior fix




8636HF  
ungri exterior fix



8639HF  
de trecere mărit

Accesorii



8641HF  
terminal




8642HF  
imbinare



8643HF  
ungri plan fix



8644HF  
derivatie T



8645HF  
ungri interior fix

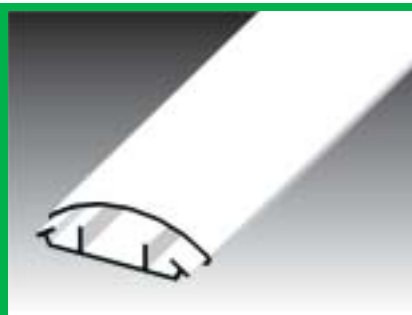


8646HF  
ungri exterior fix



**LO 35 ..**  
canal de cablu de pardoseala

		... HD	... KD
	m	2	2
		alb	gri deschis
	m kg	60 9,8	60 9,8
	mm	34 x 10,5	
	mm <sup>2</sup>	65 / 65	
	J	2	
		PVC - ignifug	
		A - C3	
	°C	-5 - + 60	



**LO 50 ..**  
canal de cablu de pardoseala

		... HD	... KD
	m	2	2
		alb	gri deschis
	m kg	32 10,7	32 10,7
	mm	50 x 14	
	mm <sup>2</sup>	60 / 180 / 60	
	J	2	
		PVC - ignifug	
		A - C3	
	°C	-5 - + 60	



**LO 75 ..**  
canal de cablu de pardoseala

		... HA	... HD	... KA	... KD
	m	3	2	3	2
		alb		gri deschis	
	m kg	30 14,6	28 13,3	30 14,6	28 13,3
	mm	74 x 18			
	mm <sup>2</sup>	170 / 360 / 170			
	J	2			
		PVC - ignifug			
		A - C3			
	°C	-5 - + 60			

Accesorii



8833  
8833 KB  
ungri plan fix



8834  
8834 KB  
derivatie T



8837  
8837 KB  
de trecere mărit



8824/43  
derivatie T  
de reducere  
(LP 80X25)


Accesorii



8843  
8843 KB  
ungri plan fix



8844  
8844 KB  
derivatie T



8847  
8847 KB  
de trecere mărit



8824/44  
derivatie T  
de reducere  
(LP 80X25)

Accesorii



8873  
8873 KB  
ungri plan fix



8874  
8874 KB  
derivatie T



**LP 80X25 ..**  
plinte pentru cabluri cu margini drepte

		... HA	... HD
	m	3	2
		alb	
	m kg	30 22	16 12,5
	mm	80 x 25	
	mm <sup>2</sup>	450 / 520 / 400	
	J	0,5	
		PVC - ignifug	
		A - C3	
	°C	-5 - + 60	
	pag.79	purător de aparataj PN 80X25 și PN 80X25 2Z	



Accesorii



PN 80X25  
purător de aparataj



PN 80X25 2Z  
purător de aparataj



8821 L  
8821 P  
terminal



8822  
imbinare



8825  
ungri interior fix



8826  
ungri exterior fix



8824/12  
(LHD 20X20)  
8824/40  
(LZK 15X12)  
8824/41  
(LZ 15X12)  
8824/43  
(LO 35)  
8824/44  
(LO 50)

derivatie T  
de reducere



8823/13 L  
(LHD 40X20)  
8823/13 P  
(LHD 40X20)  
ungri plan fix  
de reducere



**LPK 80X25 ..**  
plinte pentru cabluri cu margini drepte pentru montare carpeta

		... HD
	m	2
		alb
	m kg	16 13
	mm	80 x 25
	mm <sup>2</sup>	450 / 520 / 400
	J	0,5
		PVC - ignifug
		A - C3
	°C	-5 - + 60
	pag.79	purător de aparataj PN80X25 și PN 80X25 2Z



Accesorii



PN 80X25  
purător de aparataj



PN 80X25 2Z  
purător de aparataj



8821 L  
8821 P  
terminal




8824/12  
(LHD 20X20)  
8824/40  
(LZK 15X12)  
8824/41  
(LZ 15X12)  
8824/43  
(LO 35)  
8824/44  
(LO 50)

derivatie T  
de reducere



8823/13 L  
(LHD 40X20)  
8823/13 P  
(LHD 40X20)  
ungri plan fix  
de reducere

Capacul poate să fie folosit pentru îndepărtarea brății covorului.



**LP 35 ..**  
plinte pentru cabluri cu margini drepte

		... HD	... I1	... I2
	m	2	2	2
		alb	mesteacăn roz	stejar brun
	m kg	20 4,7	20 4,7	20 4,7
	mm	35 x 25		
	mm <sup>2</sup>	350		
	J	0,5		
		PVC - ignifug		
		A - C3		
	°C	-5 - + 60		
	pag.79	purător de aparataj PNL 35 2Z		

(vezi pag. 67)

Accesorii




PNLP 35 2Z  
PNLP 35 2Z I1  
PNLP 35 2Z I2  
purător de aparataj




8861 L  
8861 L I2  
8861 P  
8861 P I1; 8861 P I2  
terminal



8865  
8865 I1; 8865 I2  
ungri interior fix



8866  
8866 I1; 8866 I2  
ungri exterior fix



**LR 30 ..**  
canal de cablu de colt

		... HB
	m	2,6
		alb
	m	26
	kg	9,3
	mm	39 x 24,5
	mm <sup>2</sup>	560
	J	0,5
		PVC - ignifug
		A - C3
	°C	-5 - + 60

Accesorii



8855  
ungri interior fix



8855/3  
ungri interior fix  
(intrare din trei  
părți)



8856  
ungri exterior fix

LP 80X25



LPK 80X25



Paturi de cablu LR 30 și LP 35 au o muchie din material moale. Mulțumită acestui lucru putem să eliminăm neregularitatea bazei.



Bagheta pentru podea LP 35 în imitație de lemn – mesteacăn roz și stejar închis.





**LE 40 ..**  
plinta pentru cabluri cu capac semirotund

		... HD
	m	2
		alb
	m kg	24 6,2
	mm	40 x 19
	mm <sup>2</sup>	500
	J	0,5
		PVC - ignifug
		A - C3
	°C	-5 - + 60
	pag.78	purător de aparataj PNE 40 ZZ



Accesorii



PNE 40 ZZ  
purător de aparataj



8751  
terminal



8752  
imbinare



8753  
ungri plan fix



8754  
derivatie T




8755  
ungri interior fix



8756  
ungri exterior fix



8757  
de trecere mărit



**LE 60 ..**  
plinta pentru cabluri cu capac semirotund

		... HD
	m	2
		alb
	m kg	18 7,1
	mm	60 x 19,5
	mm <sup>2</sup>	380 / 380
	J	0,5
		PVC - ignifug
		A - C3
	°C	-5 - + 60
	pag.78	purător de aparataj PNE 60X20 și PNE 60X20 ZZ



Accesorii




PNE 60X20  
purător de aparataj



PNE 60X20 ZZ  
purător de aparataj



8761  
terminal



8762  
imbinare



8763  
ungri plan fix




8764  
derivatie T



8765  
ungri interior fix



8766  
ungri exterior fix



**LE 80 ..**  
plinta pentru cabluri cu capac semirotund

		... HD
	m	2
		alb
	m kg	20 9,3
	mm	79,5 X 20,5
	mm <sup>2</sup>	420 / 420
	J	0,5
		PVC - ignifug
		A - C3
	°C	-5 - + 60
	pag.78	purător de aparataj PNE 80X20 și PNE 80X20 ZZ



Accesorii



PNE 80X20  
purător de aparataj



PNE 80X20 ZZ  
purător de aparataj



8771  
terminal



8772  
imbinare



8773  
ungri plan fix



8774  
derivatie T




8775  
ungri interior fix



8776  
ungri exterior fix



RLE 80  
distanțiere



**LE 100 ..**  
plinta pentru cabluri cu capac semirotund

		... HD
	m	2
		alb
	m	16
	kg	7,9
	mm	99,5 X 20
	mm <sup>2</sup>	380 / 340 / 380
	J	0,5
		PVC - ignifug
		A - C3
	°C	-5 - + 60
	pag.78	purător de aparataj PNE 100X20



#### Accesorii



PNE 100X20  
purător de aparataj



8781  
terminal



8782  
imbinare



8783  
ungri plan fix



8784  
derivatie T



8785  
ungri interior fix



8786  
ungri exterior fix



RLE 100  
distanțiere


Instalația sistemului patului de cablu elegant LE.






**EKE 60X60 ..**  
canalul pentru instalații electrice compartimentabile

		... HD
	m	2
		alb
	m kg	18 13,5
	mm	60 x 60
	mm <sup>2</sup>	2600
	J	0,5
		PVC - ignifug
		A - C3
	°C	-5 - + 60



**EKE 100X60 ..**  
canalul pentru instalații electrice compartimentabile

		... HD
	m	2
		alb
	m kg	8 9,1
	mm	100 x 60
	mm <sup>2</sup>	4600
	J	0,5
		PVC - ignifug
		A - C3
	°C	-5 - + 60
	pag.76 canalul ecranat SK 40X20 pag.76 canalul ecranat SK 40X33 pag.78 doză de aparate KP EKE pag.79 garnitura de aparate 8550 ...	



**EKE 140X60 ..**  
canalul pentru instalații electrice compartimentabile

		... HD
	m	2
		alb
	m kg	6 9,2
	mm	140 x 60
	mm <sup>2</sup>	7000
	J	0,5
		PVC - ignifug
		A - C3
	°C	-5 - + 60
	pag.76 canalul ecranat SK 40X20 pag.76 canalul ecranat SK 40X33 pag.78 doză de aparate KP EKE pag.79 garnitura de aparate 8560... pag.80 purtător de aparataj PN EKE	

Accesorii



8541  
terminal



8542  
imbinare



8543  
ungri plan fix



8544  
derivatie T



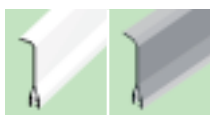
8545  
ungri interior fix



8546  
ungri exterior fix



REKE 60  
distanțiere



PEKE 60 PKS 70/60  
perete despartitor


Accesorii



KP EKE  
doză de aparate



8551  
terminal



8552  
imbinare



8553  
ungri plan fix



8554  
derivatie T



8555  
ungri interior fix



8556  
ungri exterior fix



REKE 100  
distanțiere




PEKE 60 PKS 70/60 PEP 60 PEP 60/K  
perete despartitor (pag. 76)


Accesorii



KP EKE  
doză de aparate



8561  
terminal



8562  
imbinare



8563  
ungri plan fix



8564  
derivatie T



8565  
ungri interior fix




8566  
ungri exterior fix



REKE 140  
distanțiere



PEKE 60 PKS 70/60 PEP 60 PEP 60/K  
perete despartitor (pag. 76)



**EKE 180X60 ..**  
canalul pentru instalații electrice  
compartimentabile


		... HD
	m	2
		alb
	m	6
	kg	11,9
	mm	180 x 60
	mm <sup>2</sup>	9000
	J	0,5
		PVC - ignifug
		A - C3
	°C	-5 - + 60
	pag.76	canalul ecranat SK 40X20
	pag.76	canalul ecranat SK 40X33
	pag.78	doză de aparate KP EKE
	pag.80	purtător de aparataj PN EKE




#### Accesorii




KP EKE  
doză de aparate



8571  
terminal



8572  
imbinare



8573  
ungri plan fix



8574  
derivatie T



8575  
ungri interior fix



8576  
ungri exterior fix




REKE 180  
distanțiere



PEKE 60 PKS 70/60 PEP 60 PEP 60/K  
perete despartitor (pag. 76)

Instalați sistemul canalului elegant EKE.






**NOUȚATE**

**EKD 80X40 ..**  
canalul pentru instalații electrice compartimentabile


		... HD
	m	2
		alb
	m kg	10 6,9
	mm	80 x 40
	mm <sup>2</sup>	2430
	J	0,5
		PVC - ignifug
		A - C3
	°C	-5 - + 60



**NOUȚATE**

**EKD 100X40 ..**  
canalul pentru instalații electrice compartimentabile

		... HD
	m	2
		alb
	m kg	8 6,9
	mm	100 x 40
	mm <sup>2</sup>	3010
	J	0,5
		PVC - ignifug
		A - C3
	°C	-5 - + 60



**EK 120X40 ..**  
canalul pentru instalații electrice compartimentabile

		... HA	... HD
	m	3	2
		alb	
	m kg	30 30	8 8,3
	mm	120 x 40	
	mm <sup>2</sup>	3665	
	J	0,5	
		PVC - ignifug	
		A - C3	
	°C	-5 - + 60	

Accesorii



8501  
terminal



8502  
imbinare



8503  
ungri plan fix



8504  
derivatie T



8504/EKD  
derivatie T  
de reducere



8505  
ungri interior fix



8506  
ungri exterior fix



REKO 80X40  
distanțiere



PEKD 40  
perete despartitor

Accesorii



8511  
terminal



8512  
imbinare



8513  
ungri plan fix



8514  
derivatie T



8514/EKD  
derivatie T  
de reducere



8515  
ungri interior fix



8516  
ungri exterior fix




REKO 100X40  
distanțiere




PEKD 40  
perete despartitor

Accesorii




8531  
terminal



8532  
imbinare



8533  
ungri plan fix



Cutia de legătură este prevăzută prin interiorul părților laterale cu proeminențe, care facilitează utilizarea ei drept cutie de derivație și trecere pentru barele LV 24X22, LHD 40X20, LHD 40X40, LH 60X40.




8535  
ungri interior fix




8536  
ungri exterior fix



REK 120X40  
distanțiere



PEK 40 JC  
PEK 40 JA  
perete despartitor



**PK 110X70 D ..**  
jgheaburi monovolum  
compartmentabile cu perete dublu

		... HD
	m	2
		alb
	m kg	6 9
	mm	110 x 70
	mm <sup>2</sup>	5500
	J	1
		PVC - ignifug
		A - C3
	°C	-5 - + 60
	pag.76 canalul ecranat SK 40X20 pag.76 canalul ecranat SK 40X33 pag.78 doză de aparate KP PK pag.79 garnitura de aparate 8450...	


Accesorii



KP PK  
doză de aparate




8451  
terminal



8452  
imbinare



8453  
ungri plan fix



8454  
derivatie T



8455  
ungri interior fix



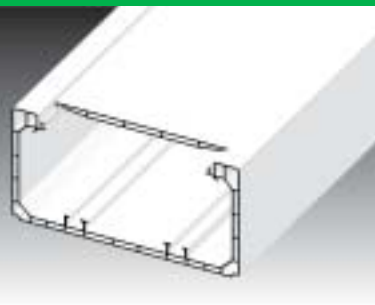
8456  
ungri exterior fix



8457  
de trecere mărit



PEKE 60 PKS 70/60 PEP 60 PEP 60/K  
perete despartitor (pag. 76)



**PK 140X70 D ..**  
jgheaburi monovolum  
compartmentabile cu perete dublu

		... HD
	m	2
		alb
	m kg	6 9,8
	mm	140 x 70
	mm <sup>2</sup>	7200
	J	1
		PVC - ignifug
		A - C3
	°C	-5 - + 60
	pag.76 canalul ecranat SK 40X20 pag.76 canalul ecranat SK 40X33 pag.78 doză de aparate KP PK pag.80 purtător de aparat PN PK pag.79 garnitura de aparate 8440...	


Accesorii



KP PK  
doză de aparate




8461  
terminal



8462  
imbinare



8463  
ungri plan fix



8464  
derivatie T



8465  
ungri interior fix



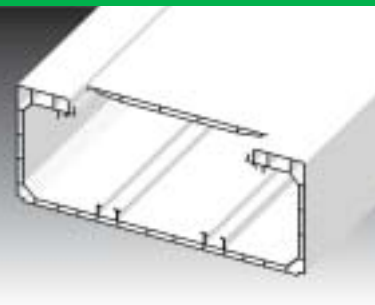
8466  
ungri exterior fix



8467  
de trecere mărit



PEKE 60 PKS 70/60 PEP 60 PEP 60/K  
perete despartitor (pag. 76)



**PK 170X70 D ..**  
jgheaburi monovolum  
compartmentabile cu perete dublu

		... HD
	m	2
		alb
	m kg	6 11,6
	mm	170 x 70
	mm <sup>2</sup>	9300
	J	1
		PVC - ignifug
		A - C3
	°C	-5 - + 60
	pag.76 canalul ecranat SK 40X20 pag.76 canalul ecranat SK 40X33 pag.78 doză de aparate KP PK pag.80 purtător de aparat PN PK pag.79 garnitura de aparate 8440...	

Accesorii



KP PK  
doză de aparate




8441  
terminal



8442  
imbinare



8443  
ungri plan fix



8444  
derivatie T




8445  
ungri interior fix




8446  
ungri exterior fix



8447  
de trecere mărit




PEKE 60 PKS 70/60 PEP 60 PEP 60/K  
perete despartitor (pag. 76)



Pb Free

**PK 90X55 D ..**  
jgheaburi monovolum  
compartimentabile cu perete dublu

		... HD
	m	2
		alb
	m kg	12 5,4
	mm	90 x 55
	mm <sup>2</sup>	3800
	J	1
		PVC - ignifug
		A - C3
	°C	-5 - + 60

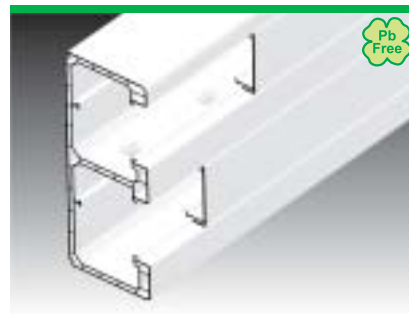


Pb Free

**PK 120X55 D ..**  
jgheaburi monovolum  
compartimentabile cu perete dublu

		... HD
	m	2
		alb
	m kg	6 8,8
	mm	120 x 55
	mm <sup>2</sup>	1550 / 2250
	J	1
		PVC - ignifug
		A - C3
	°C	-5 - + 60

pag.76 canalul ecranat SK 40X20  
 pag.76 canalul ecranat SK 40X33



Pb Free

**PK 160X65 D ..**  
jgheaburi monovolum  
compartimentabile cu perete dublu

		... HD
	m	2
		alb
	m kg	6 10,9
	mm	160 x 65
	mm <sup>2</sup>	3800 / 3600
	J	1
		PVC - ignifug
		A - C3
	°C	-5 - + 60

Accesorii



8401  
terminal



8402  
imbinare



8403  
ungri plan fix



8404  
derivatie T



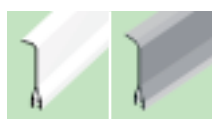
8405  
ungri interior fix



8406  
ungri exterior fix



8407  
de trecere mărit




PEKE 60 PKS 70/60  
perete despartitor (pag. 76)

Accesorii



8471  
terminal



8472  
imbinare



8473  
ungri plan fix




8474  
derivatie T



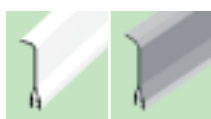
8475  
ungri interior fix



8476  
ungri exterior fix



8477  
de trecere mărit




PEKE 60 PKS 70/60  
perete despartitor (pag. 76)


Accesorii




8481  
terminal



8482  
imbinare



8483  
ungri plan fix



8484  
derivatie T



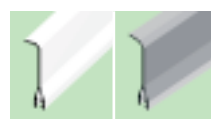
8485  
ungri interior fix



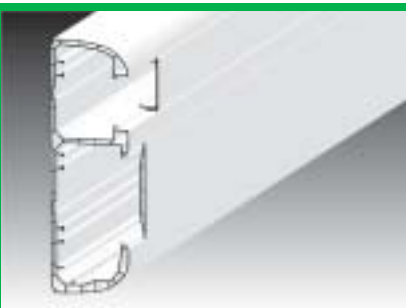
8486  
ungri exterior fix



8487  
de trecere mărit



PEKE 60 PKS 70/60  
perete despartitor (pag. 76)



**PK 210X70 D ..**  
 jgheaburi monovolum  
 compartimentabile cu perete dublu

		... HD
	m	2
		alb
	m kg	6 12,5
	mm	214 x 67
	mm <sup>2</sup>	4400 / 3100
	J	1
		PVC - ignifug
		A - C3
	°C	-5 - + 60
	pag.76 canalul ecranat SK 40X20 pag.76 canalul ecranat SK 40X33 pag.78 doză de aparate KP PK pag.79 garnitura de aparate 8450...	

Accesorii



KP PK  
doză de aparate



8491  
terminal



8492  
imbinare



8493  
ungri plan fix



8494  
derivatie T



8495  
ungri interior fix



8496  
ungri exterior fix



8497  
de trecere mărit



PEKE 60 PKS 70/60 PEP 60 PEP 60/K  
perete despartitor (pag. 76)

Exemplu de montaj al canalului de parapet PK 120X55 D.



Exemplu de montaj al canalului de parapet PK 140X70 D.



**PEKD 40, PEKE 60**



Peretele despărțitor servește la separarea spațiului interior al canalelor de instalații electrice, ceea ce duce la o mai bună manipulare a cablurile introduse și o mai bună vizualizare a lor.  
Materialul: PVC cu autostingere

**PKS 70/60**



Peretele despărțitor cu folie metalică PKS 70/60, din cauza stratului subțire de folie metalică are proprietățile unui perete despărțitor metalic, dar este mult mai ușor. Toți pereții despărțitori trebuie să fie strânși la un loc printr-o chingă de legătură PLSK  
Materialul: PVC cu autostingere

**PEP 60**




Peretele despărțitor PEP 60 servește la împărțirea spațiului interior al canalelor de instalații electrice, ceea ce duce la o mai bună manipulare cu cablurile introduse și la o mai bună vizualizare a lor.  
Materialul: PVC cu autostingere.

**PEP 60/K - perete despărțitor**



PEP 60/K este un perete despărțitor metalic, care se poate folosi separat prin prinderea cu ajutorul PSK 1 sau poate fi introdus în peretele despărțitor PEP 60. La utilizarea suportilor de aparate este necesar să de întrerupă bara de distanțare și apoi diferitele componente să se îmbine între ele de exp. printr-un cablu de interconectare PLSK.




**SK 40X20** - canalul ecranat  
**SK 40X33** - canalul ecranat

	mm	40 x 20	40 x 33
	mm	2	2
	mm <sup>2</sup>	770	1200
	m	12	12
	kg	7,6	8,6
	tablă Zn		

Servește pentru despărțirea individuală a circuitelor (de putere și de comandă) din punctul de vedere al compatibilității electromagnetice. Canalul este format din două părți, care sunt fabricate din tablă zincată electrolitic cu grosime de 0,55 mm. Montajul se poate efectua prin brățara PSK 1 și anume prin fixarea în găuri din ambele părți. Aceste găuri sunt amplasate la fundul canalului de ecranare pe laterale, la distanțe de 250 mm. Canalul se poate monta în canale de tip EKE și PK.

	pag. 76	coliere PSK 1
	pag. 76	cablu de interconectare PLSK
	pag. 70	canaluri EKE
	pag. 73-75	canale PK




**PSK 1** - colier pentru canalul ecranat

	mm	20 x 10
	buc	1; 25
	kg	1,8
	PVC - ignifug	
	A - C3	
	°C	-5 - +60

Coliere servesc pentru prinderea canalelor ecranate SK 40X20 și SK 40X33 în canale pentru instalații electrice de tip EKE și PK. Montajul se efectuează prin introducerea din amândouă părți în locașurile laterale ale canalului ecranat. Colierele se pot de asemenea folosi pentru prinderea cablurilor și conductoarelor - împreună cu bandă de strângere cu grosimea max. 8 mm.

	pag. 76	canalul ecranat SK 40X20 și SK 40X33
--	---------	--------------------------------------




**PLSK** - fir lițat de conectare a canalului ecranat

	mm	110
	buc	10

Cablul de interconectare servește pentru conectarea elementelor separate ale canalelor ecranate SK 40X20 și SK 40X33.

	pag. 76	canalul ecranat SK 40X20 și SK 40X33
--	---------	--------------------------------------



### 5822 DER - sine din PVC

	mm	20 x 10
	m	3
	m kg	90 11,1
		PVC ignifug
		A - C2
	°C	-5 - +60


Pat de cablu este destinat pentru prinderea colierelor la montarea cablurilor în rând unul lângă altul.  
Paturi de cablu au deschizătură de 4,3 x 15 mm pentru prinderea pe materialul de bază.



### 5820/.. - sine din metal

		5820/20	5820/21	5820/30	5820/31
	mm	20 x 10			
	m	3			
	m kg	75 17,32	75 16,42	75 17,32	75 16,42
		benzi de oțel			

Patul de cablu este destinat pentru prinderea colierelor la montarea cablurilor, paralel unul lângă altul.  
Paturile de cablu 5820/21 și 5820/31 au la mijloc o degajări de 4,3 x 15 mm pentru prinderea pe materialul de bază.  
Paturile de cablu 5820/20 și 5820/30 sunt fără deschizături.  
Paturile de cablu 5820/20 și 5820/21 sunt cu suprafață tratată cu Zn (stratul Zn 14 - 20 μm)  
Paturile de cablu 5820/30 și 5820/31 nu au suprafață tratată.



### TS - sine din metal

		TS15 1.0	TS35 1.0	TS35 D1.0
	mm	15 x 5,5	35 x 7,5	35 x 7,5
	m	3		
	m kg	1 0,16	1 0,35	1 0,30
		benzi de oțel		

Paturile de cablu sunt destinate pentru prinderea aparatelor (siguranțe, contactoare, cleme ș.a.m.d.) în cutii de distribuție. La ambele capete ale patului de cablu sunt deschizături și caneluri pentru prinderea pe garnitură. La semifabricatele cu lungime de 3 m nu sunt finisate capetele patului de cablu.  
Paturile de cablu TS35 D au la mijloc degajări ovale Ø5,2 x 25 mm pentru prinderea pe materialul de bază.

Paturi de cablu se livrează la lungime de 1 m cu suprafață tratată cu Zn (stratul Zn 14 - 20 μm) sau fără suprafață tratată.  
Paturi de cablu pot fi livrate la diferite lungimi conform cerințelor cumpărătorului între min 8 cm - max. 3 m sau cu suprafață tratată cu ZnCr (stratul Zn 6 μm) la lungimea maximă de 1 m.



**PNE ..X..** - purtător de aparataj pentru canale LE

		PNE 60X20	PNE 60X20 2Z	PNE 80X20	PNE 80X20 2Z	PNE 100X20
	mm	95 x 95 x 38	112 x 95 x 38	95 x 95 x 38	112 x 95 x 38	112 x 95 x 38
	buc	10;	10;	10;	10;	10;
	kg	70	60	80	60	60
		6,1	6	7	6,1	5,9

	PVC ignifug
	A - C2
	°C -5 - +60

Pentru montarea în traseele efectuate cu paturi de cablu tip LE. Dispozitivele marcate 2Z și PNE 100X20 sunt adecvate pentru montarea prizelor duble. Placa pentru aparatură se compune din două părți – din suportul plăcii și din capac. După înlăturarea canalelor pentru șuruburile aparatelor (în axă verticală) se poate monta o priză dublă.



**PNE 40 2Z** - purtător de aparataj pentru canale LE

	mm	96 x 147 x 44
	buc	10;
	kg	100
		10,5
	PVC ignifug	
	A - C2	
	°C	-5 - +60

Pentru montarea în traseele paturilor de cablu efectuate cu pat de cablu tip LE 40. Placa pentru aparatură se compune din două părți – din suportul plăcii și din capac. După înlăturarea canalelor pentru șuruburile aparatelor (în axă verticală) se poate monta o priză dublă.



**KP EKE** - doză de aparate pentru canale EKE

	mm	75 x 71 x 55
	buc	10;
	kg	80
		3,2
	PVC ignifug	
	A - C2	
	°C	-5 - +60

Pentru trasee efectuate în canale EKE 100X60, EKE 140X60 și EKE 180X60. Permit introducerea canalului ecranat SK 40X20 sau SK 40X33. După înlăturarea canalelor pentru șuruburile aparatelor (în axă verticală) se poate monta o priză dublă.



**KP PK** - doză de aparate pentru canale PK

	mm	75 x 71 x 60
	buc	10;
	kg	80
		2,9
	PVC ignifug	
	A - C2	
	°C	-5 - +60

Pentru distribuții efectuate în canale PK. Permit introducerea canalului ecranat SK 40X20 sau SK 40X33. După înlăturarea canalelor pentru șuruburile aparatelor (în axă verticală) se poate monta o priză dublă.



**PN 40X15** - purtător de aparataj pentru canale LV 40X15  
**PN 40X20; PN 40X20 I1; PN 40X20 I2** - purtător de aparataj pentru canale LHD 40X20

	mm	133 x 91 x 28
	mm	1 x Ø16
	buc	10;
	kg	60
		10;
		5,5
	PVC - ignifug	
	A - C2	
	°C	-5 - +60

PN 40X15 - Pentru montarea în traseele efectuate cu paturi de cablu tip LV 40X15.  
 PN 40X20 - Pentru montarea în traseele efectuate cu paturi de cablu tip LHD 40X20.  
 PN 40X20 I1 - suport PN 40X20 destinat pentru tija LHD 40X20 în imitație de lemn - mesteacăn roz  
 PN 40X20 I2 - suport PN 40X20 destinat pentru tija LHD 40X20 în imitație de lemn - stejar brun  
 Placa pentru aparatură se compune din două părți – din suportul plăcii și din capac.  
 Componentă a plăcii este și 1 buc de blint.



**PN 80X25** - purtător de aparataj pentru canale LP(LPK) 80X25  
**PN 80X25 ZZ** - purtător de aparataj pentru canale LP(LPK) 80X25

		<b>PN 80X25</b>	<b>PN 80X25 ZZ</b>
	mm	163 x 92 x 57	171 x 92 x 55
	buc / kg	10; 70 / 10,3	10; 60 / 9,8
	PVC - ignifug		
	A - C2		
	°C	-5 - +60	

Pentru montarea în traseele efectuate cu paturi de cablu tip LP 80X25 și LPK 80X25. Dispozitivele marcate ZZ sunt adecvate pentru montarea prizelor duble. Placa pentru aparatură se compune din două părți – din suportul plăcii și din capac.



**PNLP 35 ZZ; PNLP 35 ZZ I1; PNLP 35 ZZ I2** - purtător de aparataj pentru canale LP 35

		<b>PNLP 35 ZZ</b>
	mm	149 x 96 x 42
	buc / kg	10; 100 / 10
	PVC ignifug	
	A - C2	
	°C	-5 - +60

Pentru montarea în traseele efectuate cu paturi de cablu tip LP 35. Placa pentru aparatură se compune din două părți – din suportul plăcii și din capac. După înlăturarea canalelor pentru șuruburile aparatelor (în axă verticală) se poate monta o priză dublă. PNLP 35 ZZ I1 - suport PNLP 35 ZZ destinat pentru tija LP 35 în imitație de lemn - mesteacăn roz. PNLP 35 ZZ I2 - suport PNLP 35 ZZ destinat pentru tija LP 35 în imitație de lemn - stejar brun.



**8440-..** - garnitură de aparate pentru canale PK 140X70 D și PK 170X70 D  
**8450-..** - garnitură de aparate pentru canale PK 110X70 D și PK 210X70 D

	mm	buc / kg
<b>8440-11</b>	110 x 106	10; 500 / 11,7
<b>8440-12</b>	181 x 106	10; 340 / 12
<b>8440-13</b>	253 x 106	10; 210 / 10,3
<b>8450-11</b>	110 x 80	10; 800 / 11,8
<b>8450-12</b>	181 x 80	10; 700 / 14,9
<b>8450-13</b>	253 x 80	10; 350 / 10,5

	PVC ignifug	
	A - C2	
	°C	-5 - +60

8440-11



Pentru acoperirea spațiului de montare lângă canalele pentru parapete PK care s-a format în timpul montării dispozitivelor cu colțuri rotunjite. De folosit cu ramă simplă, dublă sau triplă - distanță dintre dispozitive 71 mm. După îndepărtarea (8440-11) a două ochiuri de consolidare permite montarea prizei duble.



**8550-..** - garnitură de aparate pentru canale EKE 100X60  
**8560-..** - garnitură de aparate pentru canale EKE 140X60

	mm	buc / kg
<b>8550-11</b>	110 x 104 x 68	10; 60 / 4,9
<b>8550-12</b>	181 x 104 x 68	2; 96 / 11,2
<b>8550-13</b>	253 x 104 x 68	2; 22 / 3,9
<b>8560-11</b>	110 x 144 x 68	10; 60 / 7,8
<b>8560-12</b>	181 x 144 x 68	2; 64 / 9,6
<b>8560-13</b>	253 x 144 x 68	10; 50 / 8,6

	PVC ignifug	
	A - C2	
	°C	-5 - +60




8560-11



Pentru acoperirea spațiului de montare la canale pentru instalații electrice EKE. După îndepărtarea a două ochiuri de consolidare permite montarea prizei duble.



**PN EKE** - doză de aparate pentru canale EKE  
**PN PK** - doză de aparate pentru canale PK

		PN EKE	PN PK
	mm	105 x 90 x 56	100 x 90 x 58
	buc	2; 24	2; 24
	kg	3,1	3,6
	tablă ZnCr		



Placa pentru aparatură, necesară montajului prizelor 400 V (16 A; 32 A).

Pasul pentru fixarea prizelor este de 50 și 60 mm.

Fixarea în peretele de bază se efectuează cu ajutorul diblurilor și holdșuruburilor prin fundul canalului.

PN EKE – la corpul canalelor EKE 140X60 și EKE 180X60

PN PK – la corpul canalelor PK 140X70 D și PK 170X70 D



**VK 20** - clește pentru decupare

Destinat pentru decuparea orificiilor laterale ale patului de cablu la cotire.





**L-42W** - foarfece pentru capete de cablu

Destinate pentru despărțirea paturilor de cablu până la dimensiuni de 40 x 20 mm și a tuburilor la Ø40 mm.



**SP 12X1/10** - bandă adezivă pe ambele părți  
**SP 15X1/10** - bandă adezivă pe ambele părți

		SP 12X1/10	SP 15X1/10
	mm	12 x 1	15 x 1
	buc / m	1 buc = 10 m	1 buc = 10 m
	kg	0,038	0,046

Pentru montarea pe partea inferioară portantă, a patului de cablu de intercalare.

Permite prinderea patului de cablu fără folosirea țuruburilor de lemn.

Pentru a se utiliza pe tija autocolantă este necesar, ca suprafața tije să fie suficient de netedă și degresată.



	PVC greu inflamabile ignifug
	A - C2
	-5 - + 60 °C

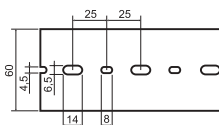
Închidere optimă, montare și demontare ușoară.  
Capacul este bine fixat.  
De la înălțimea de construcție de 60 mm sunt nervuri fasonate.  
Ușoară decupare a nervurii la partea inferioară a canalului.  
În spațiul canalului se poate intercala pat de cablu de distribuție.  
Lărgimea nervurii 5,5 mm.  
Lărgimea decupării 4,5 mm.  
Culoarea: gri RAL 7030  
Lungimea de livrare: 2 m inclusiv capacul.  
Toate dimensiunile pot fi livrate și fără decupări.  
Testat conform normei DIN VDE 0604, ČSN EN 50085-1.

## RK ..X.. - canale perforate pentru tablouri electrice

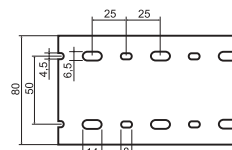
CANALE					
		numărul conductoarelor când canalul este umplut la 50%			
mm	mm	0,75 mm <sup>2</sup>	1 mm <sup>2</sup>	1,5 mm <sup>2</sup>	m
l x î	l x î	∅2,8 mm	∅2,9 mm	∅3,2 mm	
30 x 30	27 x 27	44	41	34	64
30 x 40	27 x 37	64	60	49	60
40 x 40	37 x 37	105	98	80	32
60 x 40	56 x 37	164	152	125	48
30 x 60	26 x 56	95	92	73	52
40 x 60	36 x 56	162	151	124	48
60 x 60	76 x 56	333	310	255	32
80 x 60	56 x 56	245	229	188	36
100 x 60	96 x 56	417	389	319	22
120 x 60	115 x 56	505	470	387	20
30 x 80	27 x 76	131	122	100	48
40 x 80	36 x 76	231	216	177	40
60 x 80	56 x 76	350	326	268	36
80 x 80	76 x 76	475	443	364	24
100 x 80	96 x 76	595	554	455	24
120 x 80	115 x 76	720	670	551	16
30 x 100	26 x 96	160	150	123	32
40 x 100	36 x 96	213	200	164	24
60 x 100	56 x 96	432	403	331	32
80 x 100	76 x 96	585	547	450	20
100 x 100	96 x 96	734	684	562	16

CAPACELE	
mm	m
30	10
40	10
60	10
80	10
100	10
120	10

Decuparea DIN pe un rând la o lărgime de 60 mm.



Decuparea DIN pe două rânduri la o lărgime de 80 mm.



	PVC greu inflamabile ignifug
	A - C2
	-5 - + 60 °C

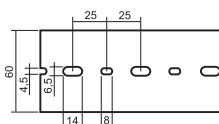
Canale de cablu Safety pentru conductoare sunt destinate pentru folosire în locuri cu condiții deosebite și corespund normelor EN 500 14 și 500 20.  
Închidere optimă, montare și demontare ușoară decupare a nervurii la partea inferioară a canalului.  
Lărgimea nervurii 6 mm.  
Lărgimea decupării 4 mm.  
Culoarea: albastră RAL 5015  
Lungimea de livrare: 2 m inclusiv capacul.  
Toate dimensiunile pot fi livrate și fără decupări.  
Testat conform normei DIN VDE 0604, ČSN EN 50085-1.

## RK ..X.. SF - canale perforate pentru tablouri electrice, tip Safety

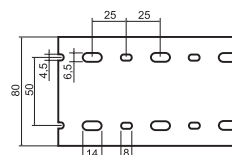
CANALE					
		numărul conductoarelor când canalul este umplut la 50%			
mm	mm	0,75 mm <sup>2</sup>	1 mm <sup>2</sup>	1,5 mm <sup>2</sup>	m
l x î	l x î	∅2,8 mm	∅2,9 mm	∅3,2 mm	
40 x 60	38 x 56	162	151	124	48
60 x 60	56 x 56	245	229	188	36
80 x 60	76 x 56	333	310	255	32
30 x 80	27 x 76	169	157	129	24
40 x 80	38 x 76	231	216	177	40
60 x 80	56 x 76	350	326	268	36
80 x 80	76 x 76	475	443	364	24
60 x 100	56 x 96	432	403	331	32
100 x 100	96 x 96	734	684	562	16

CAPACELE	
mm	m
30	24
40	24
60	24
80	24
100	12




Decuparea DIN pe un rând la o lărgime de 60 mm.



Decuparea DIN pe două rânduri la o lărgime de 80 mm.









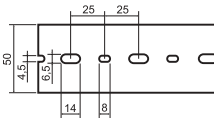
	PVC greu inflamabile ignifug
	A - C2
	-5 - + 60 °C

De la înălțimea de construcție de 75 mm sunt nervuri fasonate.  
Închiderea optimă, montare și demontare ușoară.  
Lărgimea nervurii 7,5 mm.  
Lărgimea decupării 45mm.  
Culoarea: gri RAL 7030  
Lungimea de livrare: 2 m inclusiv capacul.  
Toate dimensiunile pot fi livrate și fără decupări.  
Testat conform normei DIN VDE 0604,  
ČSN EN 50085-1.

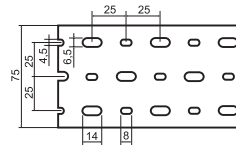
**RK ..X.. DIN** - canale perforate pentru tablouri electrice - DIN




CANALE						CAPACELE	
		numărul conductoarelor când canalul este umplut la 50%					
mm	mm	0,75 mm <sup>2</sup>	1 mm <sup>2</sup>	1,5 mm <sup>2</sup>	m	mm	m
l x î	l x î	∅2,8 mm	∅2,9 mm	∅3,2 mm		25	48
25 x 25	20 x 20	32	30	25	48	37.5	24
25 x 37.5	20 x 33	55	50	41	54	50	24
37.5 x 37.5	33 x 33	80	75	61	40	75	24
50 x 37.5	45 x 33	121	112	92	32	100	12
25 x 50	20 x 45	73	68	56	44	125	12
37.5 x 50	33 x 45	121	112	92	32		
50 x 50	45 x 45	165	153	126	42		
75 x 50	70 x 45	256	239	196	28		
100 x 50	95 x 45	347	324	266	20		
25 x 75	20 x 70	114	109	87	36		
37.5 x 75	33 x 70	188	175	144	24		
50 x 75	45 x 70	256	239	196	28		
75 x 75	70 x 70	398	371	305	24		
100 x 75	95 x 70	540	504	414	16		
125 x 75	118 x 70	671	625	514	16		

Decuparea DIN pe un rând la o lărgime de 50 mm.







Decuparea DIN pe triplă rânduri la o lărgime de 75 mm.



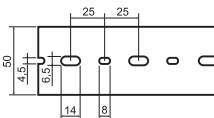
	PPO modificate greu inflamabile ignifug
	A - C2
	-25 - +70 °C

Această serie este fabricată din materiale plastice care nu conțin halogen conform VDE 0472 aliniat 815.  
Materialul prin ardere nu elimină gaze toxice.  
Închidere optimă, montare și demontare ușoară  
De la înălțimea de construcție de 75 mm sunt nervuri fasonate.  
Ușoară decupare a nervurii la partea inferioară a canalului.  
Lărgimea nervurii 7,5 mm.  
Lărgimea decupării 5 mm.  
Culoarea: gri RAL 7035.  
Lungimea de livrare: 2 m inclusiv capacul.  
Toate dimensiunile pot fi livrate și fără decupări.  
Testat conform normei DIN VDE 0604, ČSN EN 50085-1.

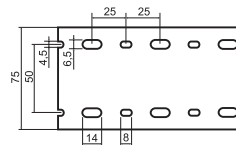
**RK ..X.. HF** - canale perforate pentru tablouri electrice, tip DIN, material fara halogen

CANALE						CAPACELE	
		numărul conductoarelor când canalul este umplut la 50%					
mm	mm	0,75 mm <sup>2</sup>	1 mm <sup>2</sup>	1,5 mm <sup>2</sup>	m	mm	m
l x î	l x î	∅2,8 mm	∅2,9 mm	∅3,2 mm		37.5	24
37.5 x 37.5	33 x 33	80	75	61	40	50	24
37.5 x 50	33 x 45	121	112	92	32	75	24
50 x 50	45 x 45	165	153	126	42	100	12
75 x 50	70 x 45	256	239	196	28	125	12
100 x 50	95 x 45	347	324	266	20		
37.5 x 75	33 x 70	188	175	144	24		
50 x 75	45 x 70	256	239	196	28		
75 x 75	70 x 70	398	371	305	24		
100 x 75	95 x 70	540	504	414	16		
125 x 75	118 x 70	671	625	514	16		







Decuparea DIN pe un rând la o lărgime de 50 mm.



Decuparea DIN pe două rânduri la o lărgime de 75 mm.



## Accesorii pentru canale perforate

							
		mm	mm	mm	mm	buc	m
pat de cablu de distribuție	RK-RL 60 RK-RL 80/100		60 80/100	2000 2000			10 10
colier univesal pentru conductoare și pentru paturi de cablu de distribuție	RK-UP			500	20	50 60	
canalul pentru conductori flexibil (montajul cu ajutorul benzii adezive pe ambele părți)	RK-OVK20 RK-OVK30 RK-OVK40			500 500	30 40 6	36 24	25
tub în firmă de spirală	RK-ST6 RK-ST12 RK-ST22				12 22	1	25 25
clește pentru decupare	RK-VK	70				400	
coliere standart pentru conductoare	RK-VP			147,5	3,5	500 4000	
centură de susținere	RK-PP				5	4000	
nituri de prindere	RK-PN3,5 RK-PN5 RK-PN6	60	48		6 6 5	4000 1 100	
aparat pentru nituri	RK-NN						
colier pentru montaj oblic	RK-MP						

RK - UP



RK-OVK20




RK-VP



RK-NN



RK-PN



## Canal de cablu pentru instalații electrice - numărul cablurilor intercalate

		CYKY 2 x 1,5	CYKY 3 x 1,5	CYKY 4 x 1,5	CYKY 3 x 2,5	CYKY 5 x 1,5	CYKY 4 x 2,5	CYKY 5 x 2,5	CYKY 4 x 4	CYKY 5 x 4	CYKY 4 x 6	CYKY 5 x 6
diametrul abluului (mm)	6	8,3	8,7	9,5	10	10,3	10,9	12,3	13,2	14,4	14,4	16
tipul patului de cablu												
LV 11X10	1	X	X	X	X	X	X	X	X	X	X	X
LV 18X13	2	1	1	1	1	1	1	X	X	X	X	X
LV 24X22	7	3	3	3	2	2	2	2	1	1	1	1
LV 40X15	9	5	4	4	3	3	3	2	2	X	X	X
LZ 15X12	2	1	1	1	X	X	X	X	X	X	X	X
LZK 15X12	3	2	1	1	X	X	X	X	X	X	X	X
LH 15X10	2	1	1	X	X	X	X	X	X	X	X	X
LHD 17X17	3	2	2	1	1	1	1	1	X	X	X	X
LHD 20X10	2	1	1	1	1	1	1	1	X	X	X	X
LHD 20X20	4	2	2	2	2	1	1	1	1	1	1	X
LHD 25X15	5	3	2	2	2	2	2	0	0	0	0	X
LHD 25X20	7	3	3	3	2	2	2	2	1	1	0	X
LHD 30X25	8	4	4	3	3	3	3	2	2	1	1	1
LHD 32X15	8	4	4	3	3	3	2	X	X	X	X	X
LHD 40X20	9	5	4	4	3	3	3	2	1	1	X	X
LHD 40X40	22	11	10	9	8	7	7	5	4	4	4	3
LH 60X40	31	16	15	12	11	11	9	7	6	5	5	4
LH 20X20HF	4	2	2	2	2	1	1	1	1	1	1	X
LH 40X20HF	9	5	4	4	3	3	3	2	1	1	X	X
LH 40X40HF	22	11	10	9	8	7	7	5	4	4	4	3
LE 40	8	4	4	3	3	3	3	2	2	X	X	X
LE 60	20	6	6	4	4	4	4	2	2	2	2	2
LE 80	22	6	6	6	6	5	4	2	2	2	2	2
LE100	30	9	9	6	6	6	6	3	3	3	3	3
EKD 80X40	40	21	19	16	14	14	12	10	8	7	7	6
EKD 100X40	50	26	24	20	18	17	15	12	10	9	9	7
EK 120X40	60	31	29	24	22	20	18	14	12	10	10	8
EKE 60X60	43	23	21	17	16	15	13	10	9	8	8	6
EKE 100X60	77	40	36	31	28	26	23	18	16	13	13	11
EKE 140X60	117	61	55	47	42	40	35	28	24	20	20	16
EKE 180X60	150	78	71	60	54	51	45	36	31	26	26	21
PK 110X70 D	92	48	44	37	33	31	28	22	19	16	16	13
PK 140X70 D	120	63	57	48	43	41	36	29	25	21	21	17
PK 170X70 D	155	81	74	62	56	53	47	37	32	27	27	22
PK 120X55 D	62	32	29	25	22	21	19	15	13	11	11	9
PK 90X55 D	40	21	19	16	14	14	12	10	8	7	7	6
PK 160X65 D	123	63	59	49	44	42	37	29	25	21	21	17
PK 210X70 D	125	65	59	50	45	42	35	30	26	22	22	18
LO 35	2	1	1	X	X	X	X	X	X	X	X	X
LO 50	5	3	2	2	2	2	2	X	X	X	X	X
LO 75	7	3	3	3	2	2	2	X	X	X	X	X
LP 80X25	25	13	12	10	9	8	7	6	5	4	4	3
LPK 80X25	25	13	12	10	9	8	7	6	5	4	4	3
LP 35	6	3	3	2	2	2	2	1	1	1	1	1
LR 30	9	5	4	4	3	3	3	2	2	2	2	1
SK 40X20	13	7	6	5	5	4	4	3	3	2	2	2
SK 40X33	20	10	10	8	7	7	6	5	4	3	2	2

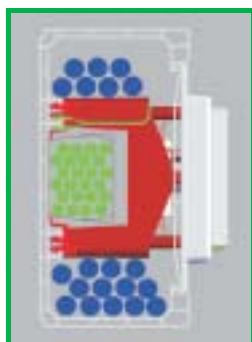
În tabel este luată în calcul folosirea a 60 % din secțiunea spațiului interioarelor al patului de cablu. Dacă se ajunge la o umplere mai mare, este necesar să se ia în considerare modul de intercalare și montare conform normelor ČSN 33 2000-4-43, ČSN 33 2000-4-473 și ČSN 33 2000-5-523. Cu ajutorul acestor norme se poate determina solicitarea electrică permanentă a conductoarelor și cablurilor prim respectarea intercalării, și a temperaturii mediului înconjurător.

## Parapetni kanály - množství vložených kabelů

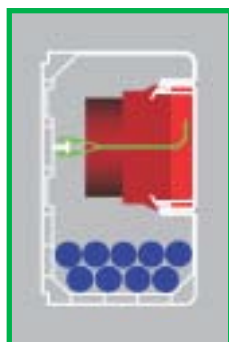
	intercalat	canalul folosit cu cutii		canalul folosit fără cutii	
		cabluri de comandă Ø 6 mm	cabluri de putere Ø 9,5 mm	cabluri de comandă Ø 6 mm	cabluri de putere Ø 9,5 mm
<b>PK 110X70 D</b>	sus	10 buc	3 buc	100 buc	40 buc
	la mijloc (SK 40X33)	16 buc	9 buc		
	jos	13 buc	8 buc		
<b>PK 140X70 D</b>	sus	15 buc	5 buc	130 buc	50 buc
	la mijloc (SK 40X33)	16 buc	9 buc		
	jos	20 buc	10 buc		
<b>PK 170X70 D</b>	sus	20 buc	10 buc	150 buc	60 buc
	la mijloc (SK 40X33)	16 buc	9 buc		
	jos	45 buc	15 buc		
<b>PK 90X55 D</b>	jos	16 buc	10 buc	55 buc	22 buc
<b>PK 120X55 D</b>	sus	23 buc	11 buc	23 buc	11 buc
	jos	17 buc	7 buc	32 buc	19 buc
<b>PK 160X65 D</b>	sus	20 buc	8 buc	40 buc	15 buc
	jos	25 buc	9 buc	50 buc	20 buc
<b>PK 210X70 D</b>	sus	10 buc	8 buc	170 buc	70 buc
	la mijloc	16 buc	10 buc		
	jos	12 buc	8 buc		

În tabel este luată în calcul folosirea a 60 % din secțiunea spațiului interioarelor al patului de cablu. Dacă se ajunge la o umplere mai mare, este necesar să se ia în considerare modul de intercalare și montare conform normelor ČSN 33 2000-4-43, ČSN 33 2000-4-473 și ČSN 33 2000-5-523. Cu ajutorul acestor norme se poate determina solicitarea electrică permanentă a conductoarelor și cablurilor prin respectarea intercalării, și a temperaturii mediului înconjurător.

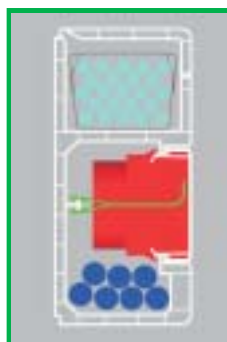
PK 140X70 D



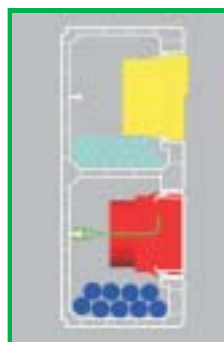
PK 90X55 D




PK 120X55 D



PK 160X65 D



PK 210X70 D



Canalele EKE inclusiv canalele ecranate și sisteme de prindere PSK 1.



Paturi de cablu LHD 20X20 (pag. 61), LHD 40X20 (pag. 62) și LP 35 (str. 66) imitația lemnului - mesteacăn roz și stejar brun.